

平成29年度 第一回入学者選考試検を受検される皆さんへ

1 選考日 平成29年 1月14日 (土)

2 日 程

※ 朝の自家用車の校内乗り入れは徐行の上登校中の児童に注意してください。また一旦校内に乗り入れた方は9:00 (あるいは全員が受付終了まで)までは途中で出ることは安全上できませんのでご注意ください。

8:20 ~ 8:50 受 付(8:20までは中にはいれません)
8:50 ~ 9:00 受検準備・トイレ等
9:00 ~ 9:10 諸連絡
9:15 ~ 9:45 国 語 (30分)
9:55 ~10:25 算 数 (30分)
10:35 ~11:00 理 科 (25分)
11:10 ~11:35 社 会 (25分)
11:35 ~11:40 諸連絡 (附小生は事前に面接が終了しているので帰宅)
11:40 ~12:10 昼食休憩
12:15 ~16:20 諸連絡・集団面接・個人面接 (個人面接終了順に帰宅)

※ 面接の終了時間は、受検番号によって異なります。

面接予定時間については別紙面接予定時間を参照してください。

※ 自分の順番がくるまでの待ち時間には、読書や勉強をしてもかまいません。

必要な人は勉強道具や読書の本をご持参ください。

※ 待ち時間が長くなる児童については、休憩時間以外にもトイレ利用ができるように配慮します。

※ 昼食休憩や休み時間等など、試験の途中で保護者と会うことはできませんので、お弁当等は受検者が自分で持参するようにしてください。

3 保護者による送迎について

(毎年小中PTA共通で配布している【送迎について参照プリント】参照)

児童を下してすぐに帰る保護者の方は普賢寺裏駐車場で児童を下してください。

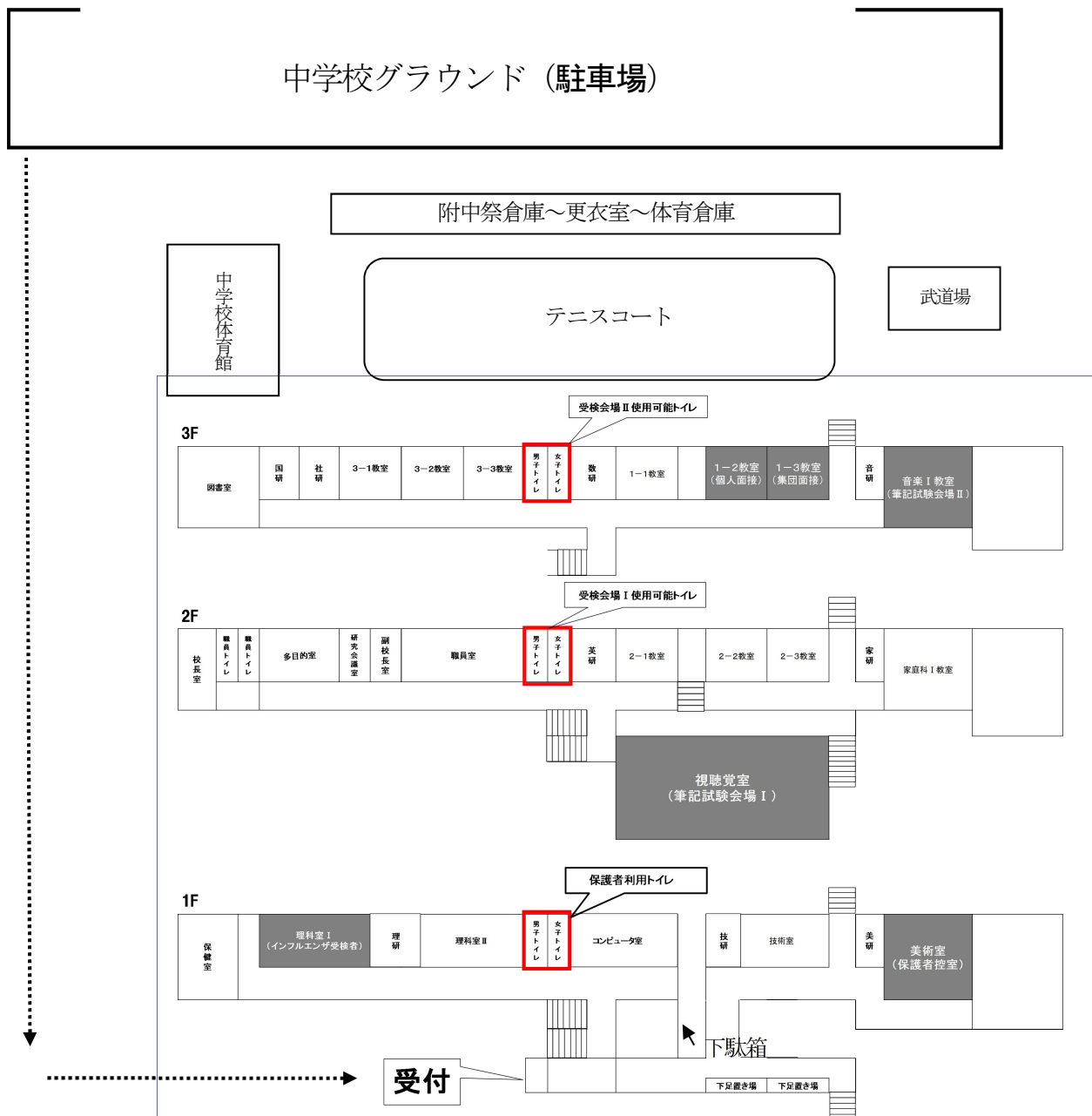
それ以外の場所に停車しての乗降は道が狭く、小学生も登校の時間と重なりますので徐行した上で安全に十分に配慮をお願いいたします。

児童をつれてきてそのまま学校で待機する場合は正門から車を乗り入れていただき中学校グラウンドに駐車していただくことが可能です。また中に駐車されたかたが出られる場合は佐藤商店前で左折せず直進して普賢寺の門のまえで左折するルートをご利用ください。

学校正門前の道路は狭く近隣の方へのご迷惑にもなりますので、ご理解ご協力をお願いいたします。また当日は附属小学校の児童も登校する時間と重なっていることもありますので徐行した上で安全には十分に配慮いただくようお願いいたします。

附属小学校の保護者も同様に学校で試験終了まで待機される予定の方は、入試当日は正門からの車の乗り入れが可能です。朝はいったん入られたら9:00までは敷地内からでることはできませんので、ご注意ください。

4 会場図



※ 駐車場は、中学校校舎奥のグラウンドになります。

(校門入ってすぐのグラウンドは小学校のグラウンドです。お間違えのないようお願いいたします。)

※ 「受付」が、上図の場所（生徒昇降口）になります。……▶ に沿ってお越し下さい。

※ 下駄箱は、昇降口奥にありますので、そちらをご利用ください。上履きが必要です。

※ インフルエンザについては、別室受検の部屋を用意して対応いたします。インフルエンザにかかったことが分かった時点で連絡してください。0833-78-0007（古川まで）^{こがわ} また当日の朝、発熱を確認するなど体調が悪い場合は「受付」担当の者に、ご連絡ください。

面接予定時間

| | 集団面接 | 個人面接 | 受検番号 |
|---|------------------|-------|------|
| 1 | 12:15~12:35 (5人) | 12:35 | 0001 |
| | | | 0002 |
| | | | 0003 |
| | | | 0004 |
| | | | 0005 |
| 2 | 12:35~12:55 (5人) | 13:00 | 0006 |
| | | | 0007 |
| | | | 0008 |
| | | | 0009 |
| | | | 0010 |
| 3 | 12:55~13:15 (5人) | 13:25 | 0011 |
| | | | 0012 |
| | | | 0013 |
| | | | 0014 |
| | | | 0015 |
| 4 | 13:15~13:35 (5人) | 13:50 | 0016 |
| | | | 0017 |
| | | | 0018 |
| | | | 0019 |
| | | | 0020 |
| | 13:35~13:45 | 休憩 | |
| 5 | 13:45~14:05 (6人) | 14:20 | 0021 |
| | | | 0022 |
| | | | 0023 |
| | | | 0024 |
| | | | 0025 |
| | | | 0026 |
| 6 | 14:05~14:25 (6人) | 14:50 | 0027 |
| | | | 0028 |
| | | | 0029 |
| | | | 0030 |
| | | | 0031 |
| | | | 0032 |
| 7 | 14:25~14:45 (6人) | 15:20 | 0033 |
| | | | 0034 |
| | | | 0035 |
| | | | 0036 |
| | | | 0037 |
| | | | 0038 |
| 8 | 14:45~15:05 (6人) | 15:50 | 0039 |
| | | | 0040 |
| | | | 0041 |
| | | | 0042 |
| | | | 0043 |
| | | | 0044 |

※ 提示してある時間はおよその目安です。進行状況によって前後する場合がありますがご了承ください。

※ 自分の順番がくるまでの待ち時間には、読書や勉強をしてもかまいません。必要な人は**勉強道具**や**読書**の本をご持参ください。

※ 待ち時間が長くなる児童については、休憩時間以外にもトイレ利用ができるように配慮いたします。

【送迎について参照プリント】

平成28年4月8日

保護者様

山口大学教育学部附属光小中学校

PTA会長 梶野 統胤

岡村 英之

校長 中野 伸彦

吉川 幸男

登下校時の児童・生徒の送迎について（お願い）

陽春の候、保護者の皆様にはますます御健勝のこととお喜び申し上げます。平素より本校教育に対し、ご理解、ご協力をいただき、まことにありがとうございます。

さて、児童・生徒の送迎時の乗降車場所につきまして、下記のようにお知らせします。他の保護者の方々および学校周辺の地域の方々への迷惑にならないよう、今一度、御確認いただき、御協力のほどよろしくお願いたします。

記

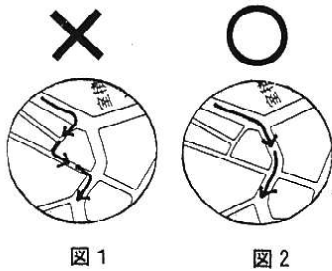
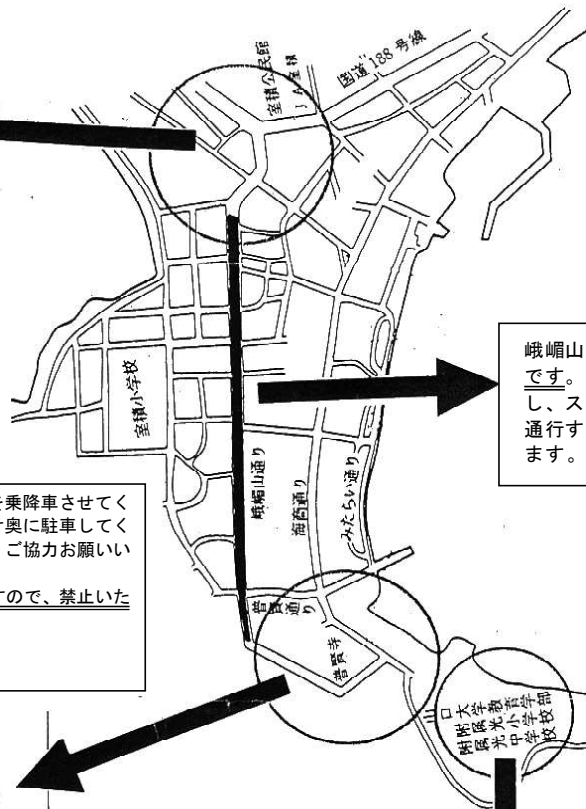
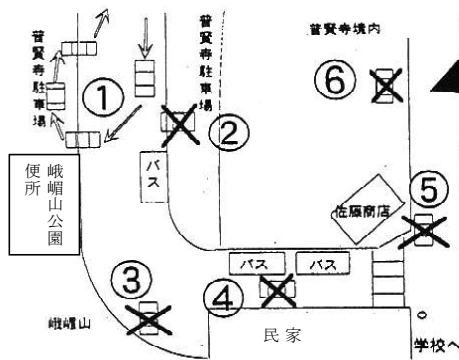


図1のルートは道幅が狭いので、図2のように室積駅前交差点を利用してください。



峨嵋山通りは 40km 制限 です。周囲の安全を確認し、スピードを落として通行するようにお願いします。

- ①のように普賢寺駐車場に停車して、児童・生徒を乗降車させてください。入口付近は混み合いますので、できるだけ奥に駐車してください。一方通行でスムーズに流れていくように、ご協力お願いいたします。
- ②～⑤での乗降車は他生徒の交通の障害になりますので、禁止いたします。
- 普賢寺境内⑥での乗降車は御遠慮ください。
- 校地内での乗降車は原則として禁止いたします。



何らかの事情で校地内に車を乗り入れられる場合は徐行をお願いします。また、校地内から出られる場合は、そのまま直進し、普賢寺山門前を左折していただくと助かります。なお、校門から佐藤商店までの道路は、大変狭くなっておりますので、徐行をお願いいたします。